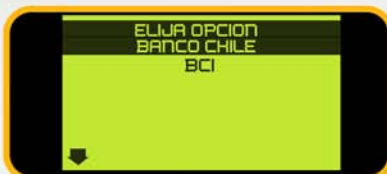


DEPÓSITO

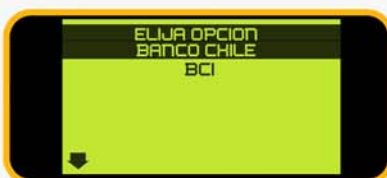


- Seleccione Depósito en el menú del Pos.
- Ingrese monto a depositar.
- Elija Banco Chile o BCI.
- Ingrese rut del titular de la cuenta sin punto ni guión.



- Ingrese número de cuenta del cliente.
- Presione enter en el teclado del Pos para finalizar la operación con la impresión del ticket.
- Si usted no cuenta con saldo suficiente el depósito no se realizará.

GIRO



- Seleccione Depósito en el menú del Pos.
- Ingrese monto a depositar.
- Elija Banco Chile o BCI.



- Que el cliente deslice su tarjeta por la banda magnetica.
- Solicite al cliente digitar su clave secreta de 4 dígitos.
- Una vez que se imprima comprobante de Giro entregue el monto solicitado por su cliente.

CONSULTA DE SALDO

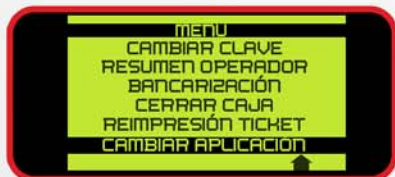


- Selecciona consulta de cliente.
- Selecciona Banco de Chile o BCI.





- Solicite al cliente deslizar tarjeta e ingresar clave secreta de 4 dígitos.
- Entregue el comprobante al cliente.

VOLVER AL MENÚ PRINCIPAL



- Para volver a menú principal, ingresar a cambiar aplicación.

 **CONSULTAS RESPECTO AL SERVICIO**
 **Call Center JJD:** 600 473 40 33
 **Web:** www.jjd.cl
 **Mail:** contactoservipag@jjd.cl

 **CONSULTAS DE CLIENTES RESPECTO DEL PAGO CUENTAS Y OTROS**
 **Call Center Cliente:** 600 620 10 10